



Standortanalyse für den Verein für Sachwalterschaft und Patientenanwaltschaft in bezug auf das HeimaufenthaltsGesetz

Bauer Klaus-Wolfgang
Franner Sieglinde

Abteilung für Wirtschaftsgeographie & Geoinformatik [WGI]
Wirtschaftsuniversität Wien
Internet: <http://wigeoweb.wu-wien.ac.at>



Agenda



- **Zielsetzung**
- **Datenerhebung und Kategorisierung**
- **Ergebnisse in Zahlen**
- **Kartographische Darstellung der betroffenen Einrichtungen**
 - **Gerichtsorganisation und SW Vereine**
 - **Verteilung Einrichtungen und Plätze österreichweit**
 - **Verteilung Einrichtungen und Plätze nach OLG Sprengel**
- **Zusammenfassung und Ausblick**

Zielsetzungen der Diplomarbeit



- **Standortanalyse und Allokation der Bewohnervertreter nach dem HeimAufG mit Hilfe der Software ArcView GIS 3.2a (ESRI)**
- **Entwicklung eines Szenarios und Ableitung der Verteilung der Bewohnervertreter**

Restriktionen



- **Gebietsaufteilung der vier Vereinsträger**
- **Vorgegebene Standorte der SW Geschäftsstellen**
- **Kleinste räumliche Einheit sind Bezirksgerichtssprengel**
- **keine Teilung der BG-Sprengel (Kompaktheit)**
- **Maximale Distanz 100 km**
- **Budget für 50 Bewohnervertreter**
- **Einhaltung Bundesländergrenzen/OLG Sprengel**
- **Möglichst 1,5 VZÄ Bewohnervertreter Minimum pro Standort**

Datenerhebung



- **Datensammlung (keine zentralen Anlaufstellen) der vom Gesetz betroffenen Einrichtungen**
- **Datensammlung Zeitraum Juli 03 bis inkl. April 04**
- **Problem des sich ändernden Anwendungsbereichs des HeimAufG**
- **Kategorisierung nach Art der Einrichtung und Art der Plätze**
- **Gewichtung des Datenmaterials in Abstimmung mit den vier SW-Vereinen, da keine Erfahrungswerte und keine sozialwissenschaftlichen Forschungsergebnisse vorliegen**
- **Gesamtzahl der Einrichtungen, der Plätze und gewichtete Plätze als Kriterien für die Verteilung der 50 VZÄ Bewohnervertretung**

Datenquellen



- **Gesetzesentwurf HeimAufG**
- **Handynet (BMSG)**
- **Verordnungen (Bezirksgerichte)**
- **LReg (Sozialreferate)**
- **Einrichtungen der Behindertenhilfe (z.B.: Jugend am Werk)**
- **BM für Frauen und Gesundheit**
- **VSP, NÖLV, IfS, SHW**
- **Österr. Bundesinstitut für Gesundheitswesen (ÖBIG)**
- **Dachverband der österr. HeimleiterInnen**

Kategorisierung und Gewichtung I



- **APH: Alten- und Pflegeheime**
- **APH und TZ: Alten- und Pflegeheime mit Tageszentren**
- **TZ: Tageszentren**
- **BHEinr: Einrichtungen der Behindertenhilfe**
- **Allg. KA: Allgemeine Krankenanstalten (keine Psychiatrie)**

Kategorisierung und Gewichtung II



- **Wohnplätze** 1:0,1
- **Wohnplätze mit Pflege** 1:0,5
- **Plätze in Tageszentren** 1:0,5
- **Kurzzeitpflegeplätze** 1:1
- **Pflegeplätze** 1:1

- **Krankenanstaltenplätze** 1:0,1

Alten- und Pflegeeinrichtungen, Tageszentren in Österreich



Bundesland	Zahl der Einrichtungen	Anzahl der Plätze
Burgenland	33	1.679
Kärnten	56	4.175
Niederösterreich	125	11.669
Oberösterreich	129	12.981
Salzburg	78	5.255
Steiermark	216	9.700
Tirol	104	5.010
Vorarlberg	50	1.989
Wien	91	20.210
Österreich	882	72.668

Stand: 30.04.2004

Behinderteneinrichtungen in Österreich



Bundesland	Zahl der Einrichtungen	Anzahl der Plätze
Burgenland	14	247
Kärnten	23	495
Niederösterreich	52	1.427
Oberösterreich	70	1.707
Salzburg	42	638
Steiermark	57	1.507
Tirol	36	555
Vorarlberg	25	491
Wien	96	1.021
Österreich	415	8.088

Stand: 30.04.2004

Krankenanstalten (ausgen. Psychiatrie) in Österreich



Bundesland	Zahl der Einrichtungen	systemisierte Betten
Burgenland	6	1.486
Kärnten	11	3.909
Niederösterreich	33	8.552
Oberösterreich	23	8.185
Salzburg	12	3.336
Steiermark	30	7.135
Tirol	12	3.762
Vorarlberg	8	1.796
Wien	21	9.378
Österreich	156	47.539

Stand: 30.04.2004

Alle Einrichtungen in Österreich



Bundesland	Zahl der Einrichtungen	Anzahl der Plätze
Burgenland	53	3.412
Kärnten	90	8.579
Niederösterreich	210	21.648
Oberösterreich	222	22.873
Salzburg	132	9.229
Steiermark	303	18.342
Tirol	152	9.327
Vorarlberg	83	4.276
Wien	208	30.609
Österreich	1.453	128.295

Stand: 30.04.2004

Verhältnis Gesamtplätze zu gewichteten Plätzen



Bundesland	Anzahl Heime	Gesamtp lätze	Gewicht. Plätze
1. WIEN	208	30.609	12.145
2. NOE	210	21.648	11.112
3. BGLD	53	3.412	1.577
4. OÖ	222	22.873	10.502
5. STMK	303	18.342	8.768
6. KTN	90	8.579	3.419
7. SBG	132	9.229	3.693
8. TRL	152	9.327	4.061
9. VBG	83	4.276	2.160
Gesamt	1453	128.295	57.438

Stand: 30.04.2004







Kartographischer Überblick Österreich

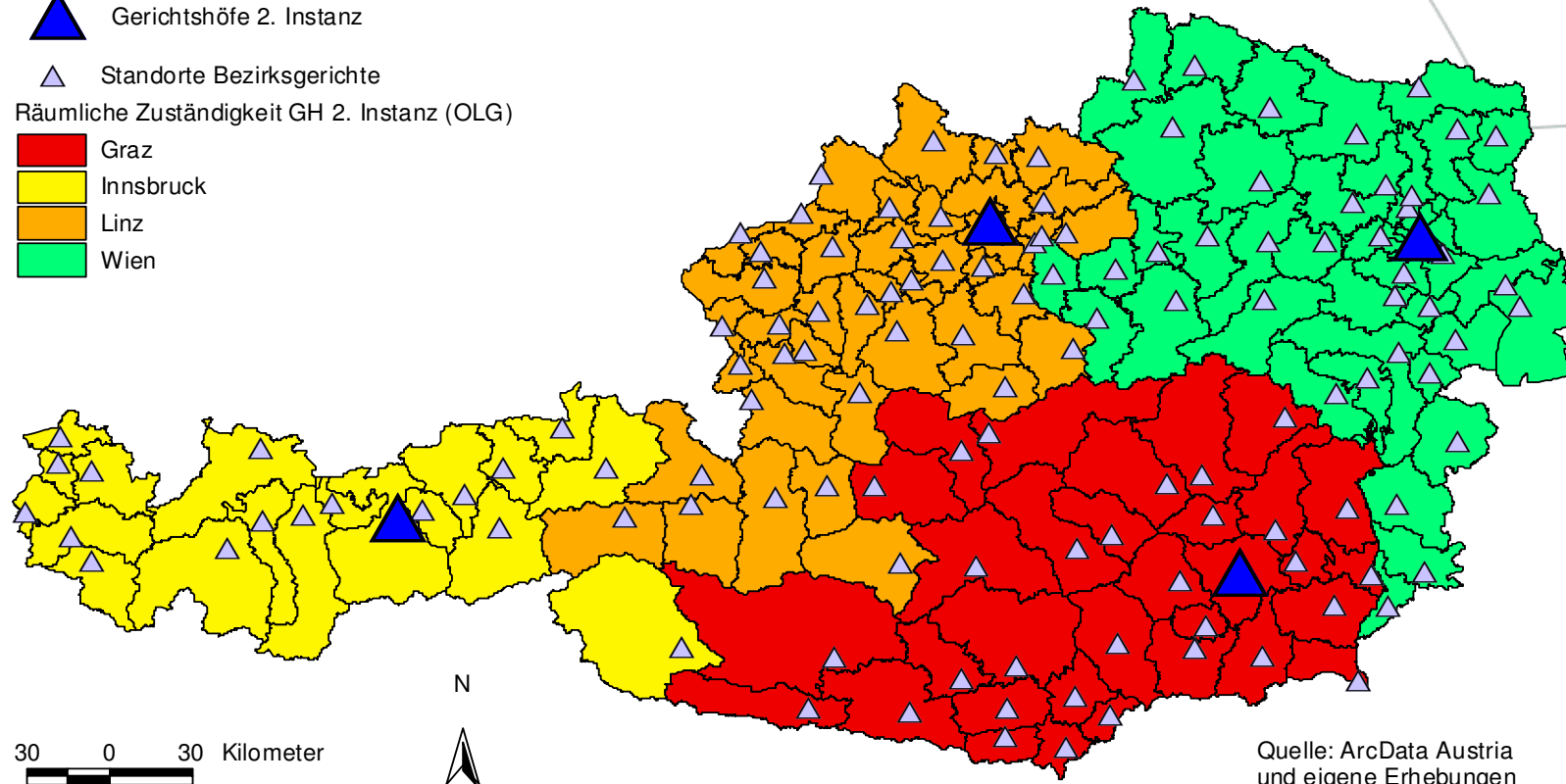


- **Gerichtsorganisation**
- **Verteilung der Einrichtungen**
- **Standorte der SW Vereine**
- **Einrichtungen nach gew. Plätzen**
- **Gewichtete Plätze pro BG Sprengel**
- **Einrichtungsdichte pro BG Sprengel**

Bezirksgerichte nach OLG Sprengel



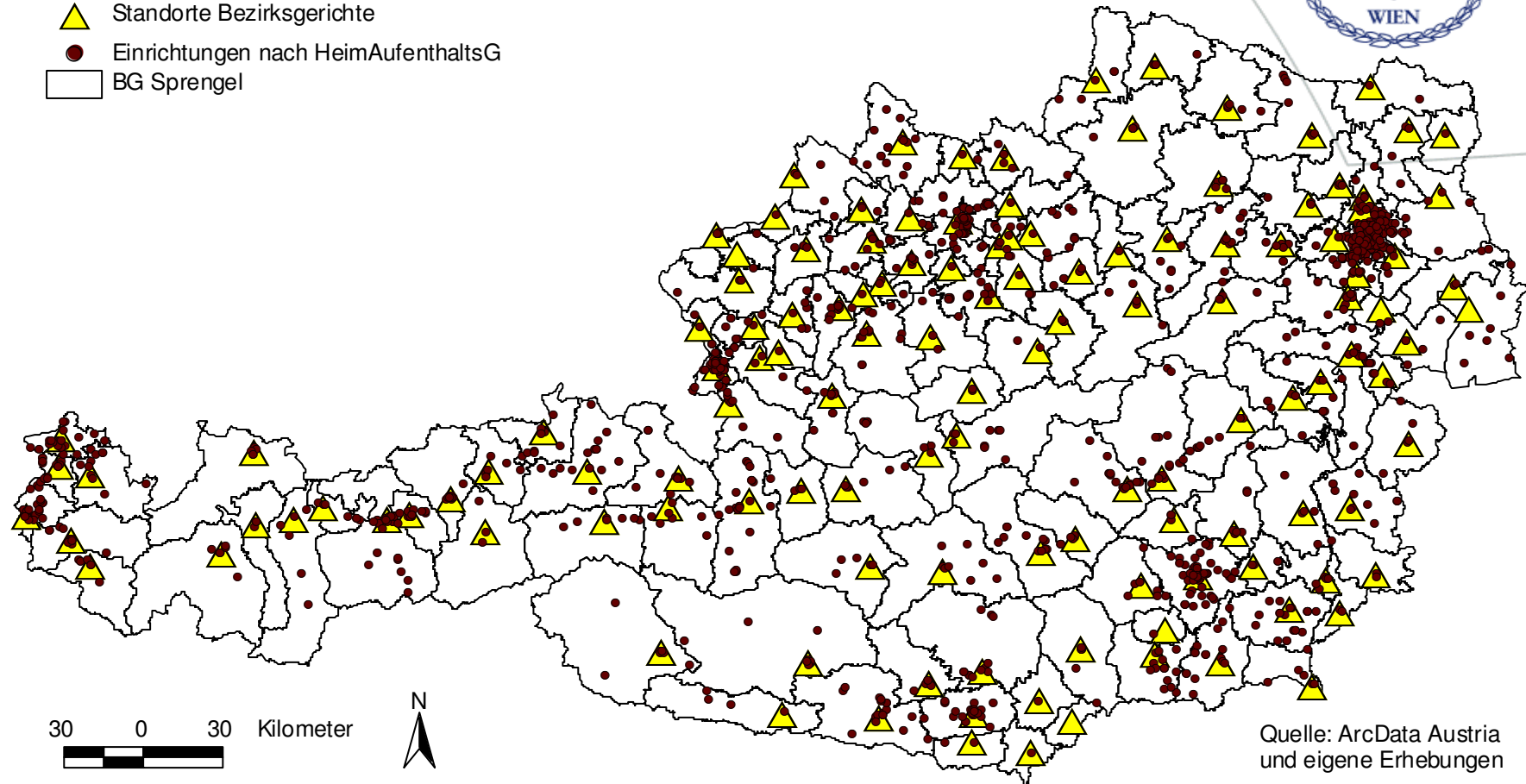
-  Gerichtshöfe 2. Instanz
 -  Standorte Bezirksgerichte
- Räumliche Zuständigkeit GH 2. Instanz (OLG)
-  Graz
 -  Innsbruck
 -  Linz
 -  Wien



Standorte der Einrichtungen und Bezirksgerichtsstandorte

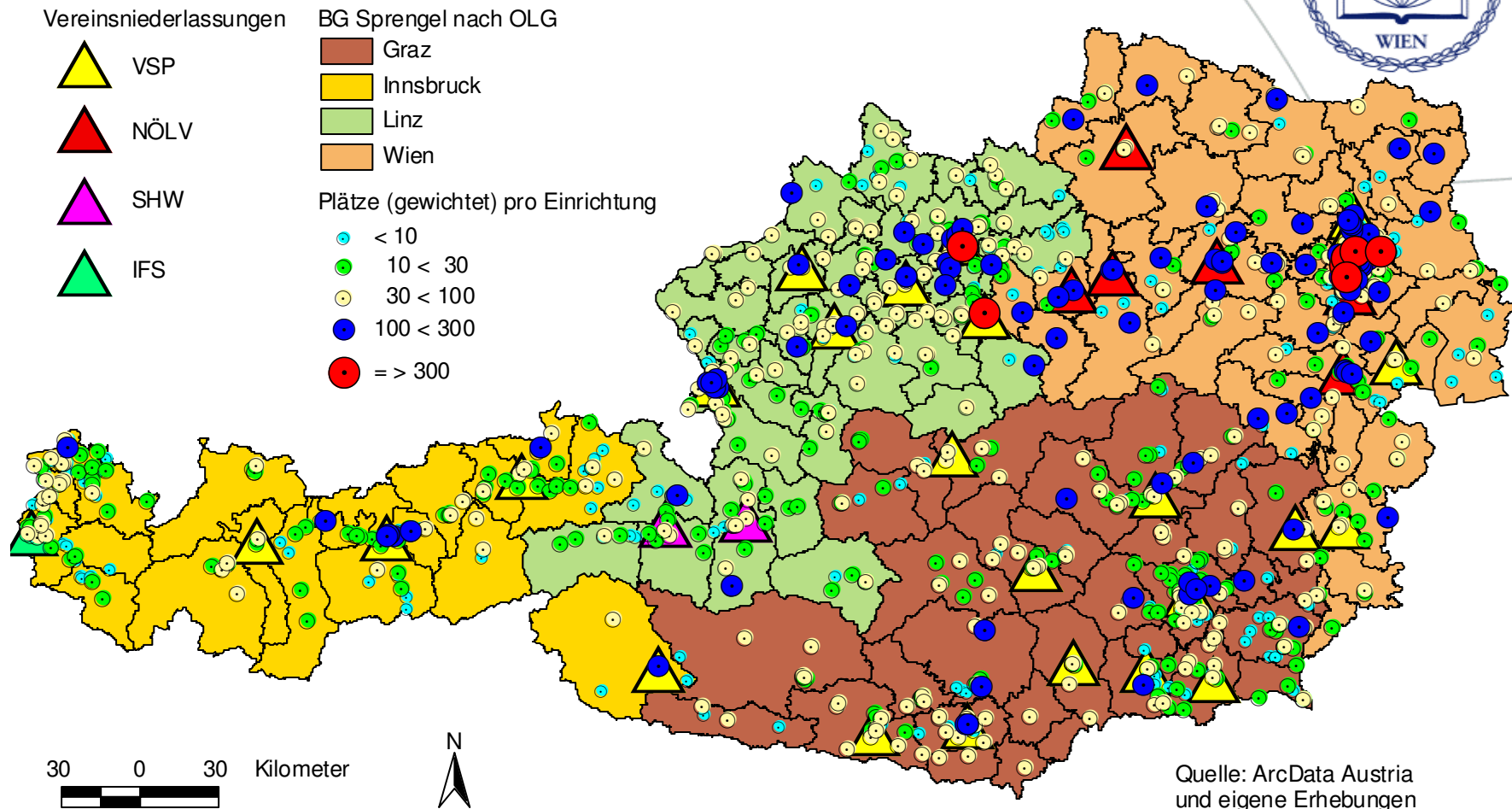


- ▲ Standorte Bezirksgerichte
- Einrichtungen nach HeimAufenthaltsG
- BG Sprengel



Quelle: ArcData Austria
und eigene Erhebungen

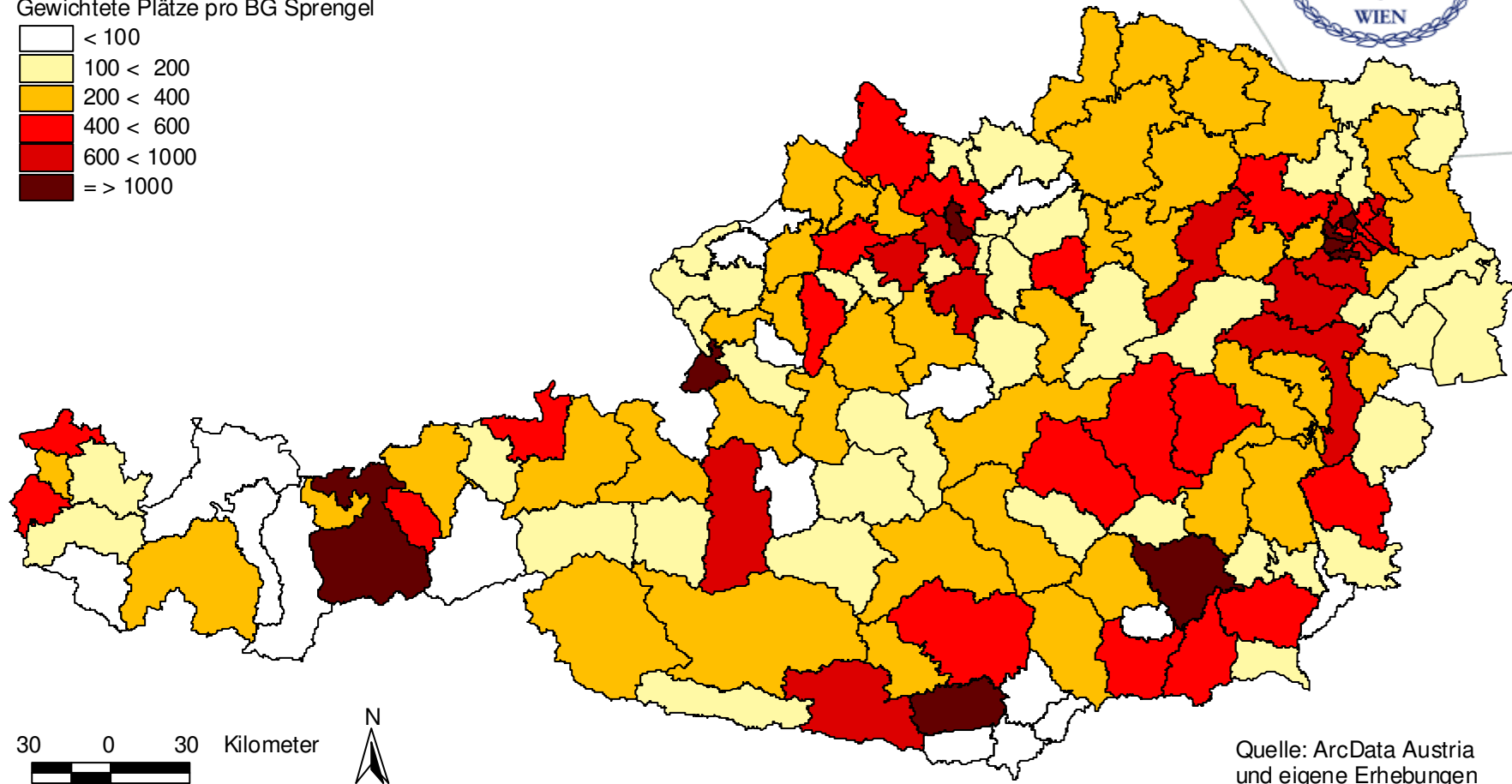

Standorte SW Vereine und Einrichtungen nach Größe (gewichtete Plätze)



Gewichtete Plätze pro BG-Sprengel



Gewichtete Plätze pro BG Sprengel

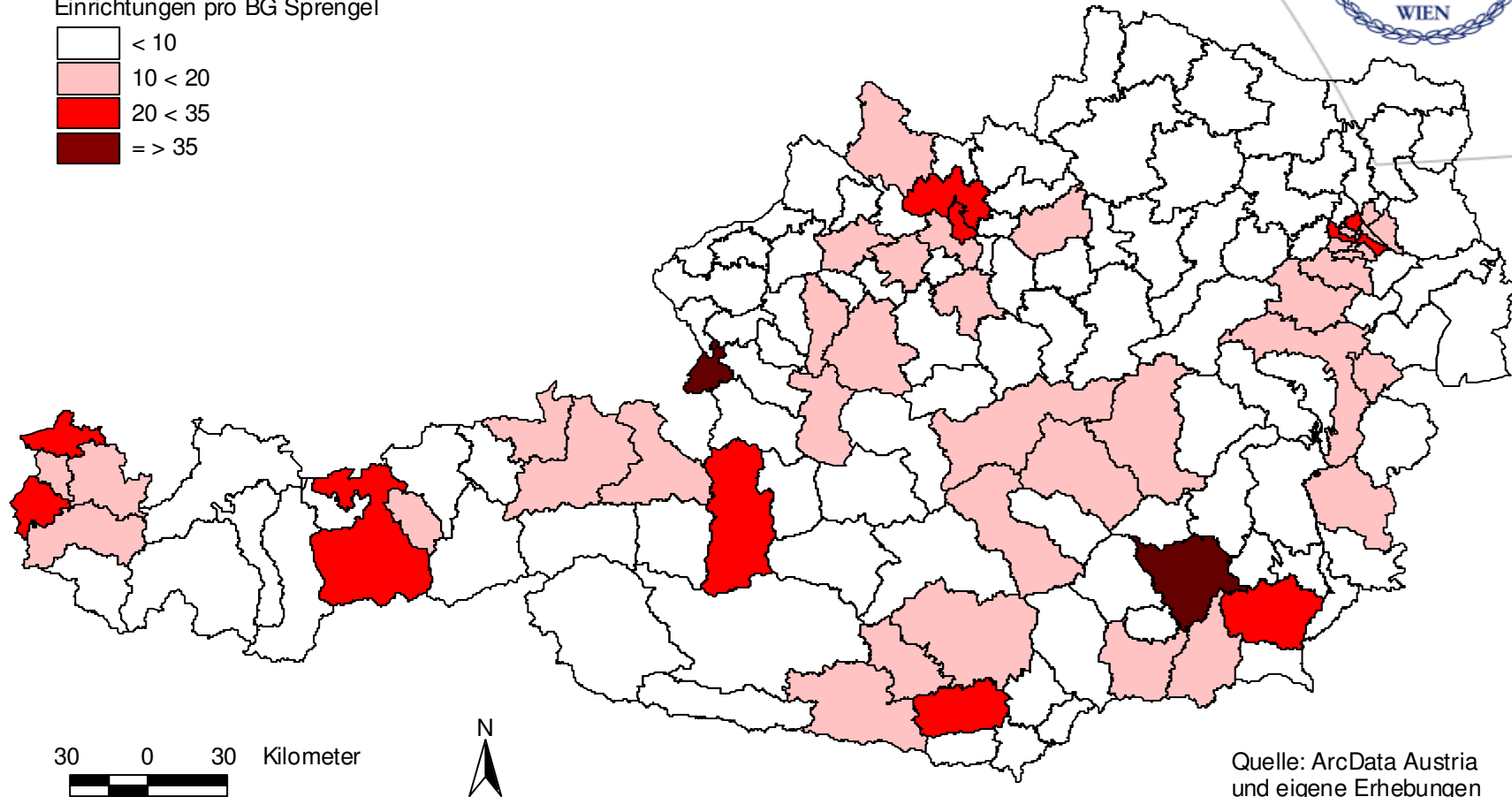



Quelle: ArcData Austria und eigene Erhebungen

Einrichtungen pro Bezirksgerichts- sprengel



Einrichtungen pro BG Sprengel



Detailansicht nach OLG Sprengel

- **Tirol und Vorarlberg**
- **Oberösterreich und Salzburg**
- **Steiermark und Kärnten**
- **Wien, Niederösterreich und Burgenland**
 - **Wien**
 - **Niederösterreich**
 - **Burgenland**

