

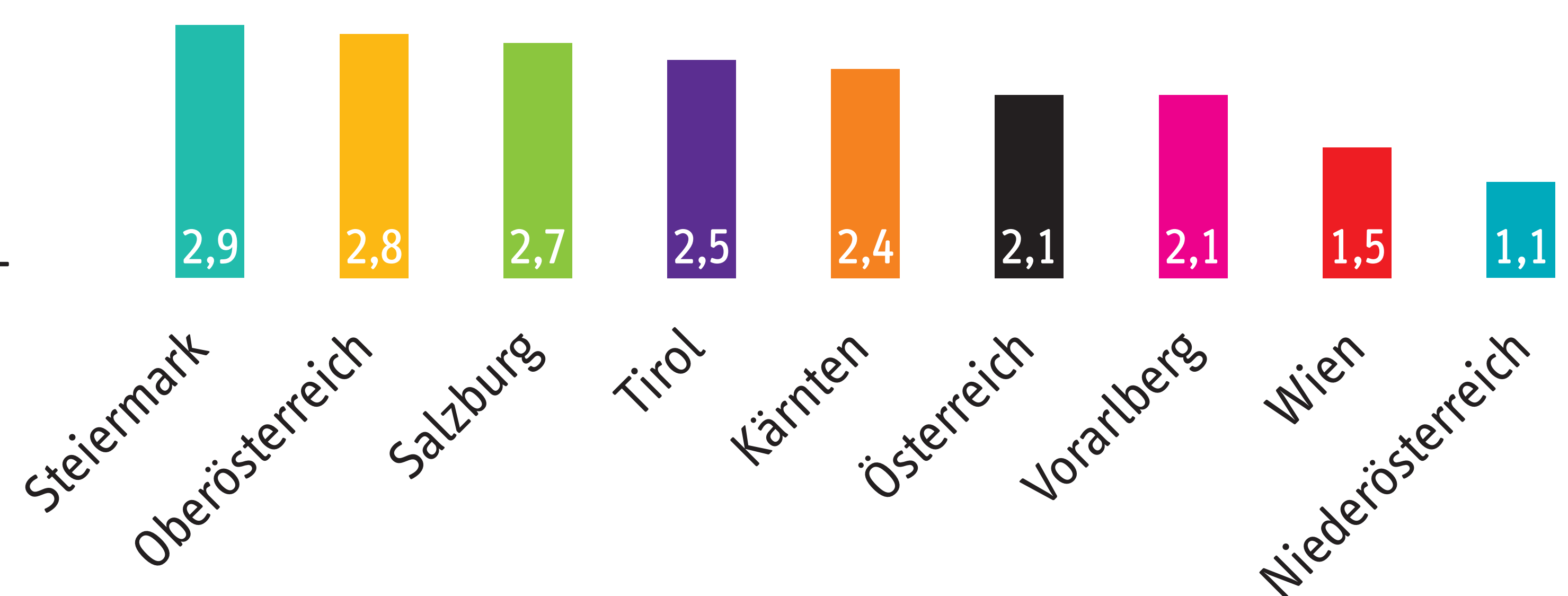
# Unterbringungshäufigkeit und weitergehende Beschränkungen an psychiatrischen Abteilungen aktuelle Zahlen (2018)

## VertretungsNetz – Patientenadvokatschaft

### Unterbringungen ohne Verlangen pro 1.000 EinwohnerInnen, 2018

Im Jahr 2018 wurden 25.461 Unterbringungen ohne Verlangen (UoV) an die Patientenadvokatschaft von VertretungsNetz und das Institut für Sozialdienste (ifs) gemeldet. Die Wahrscheinlichkeit, dass eine Person ohne Verlangen an einer psychiatrischen Abteilung untergebracht wird, variiert je nach Bundesland stark.

Quellen: a, b, c, d

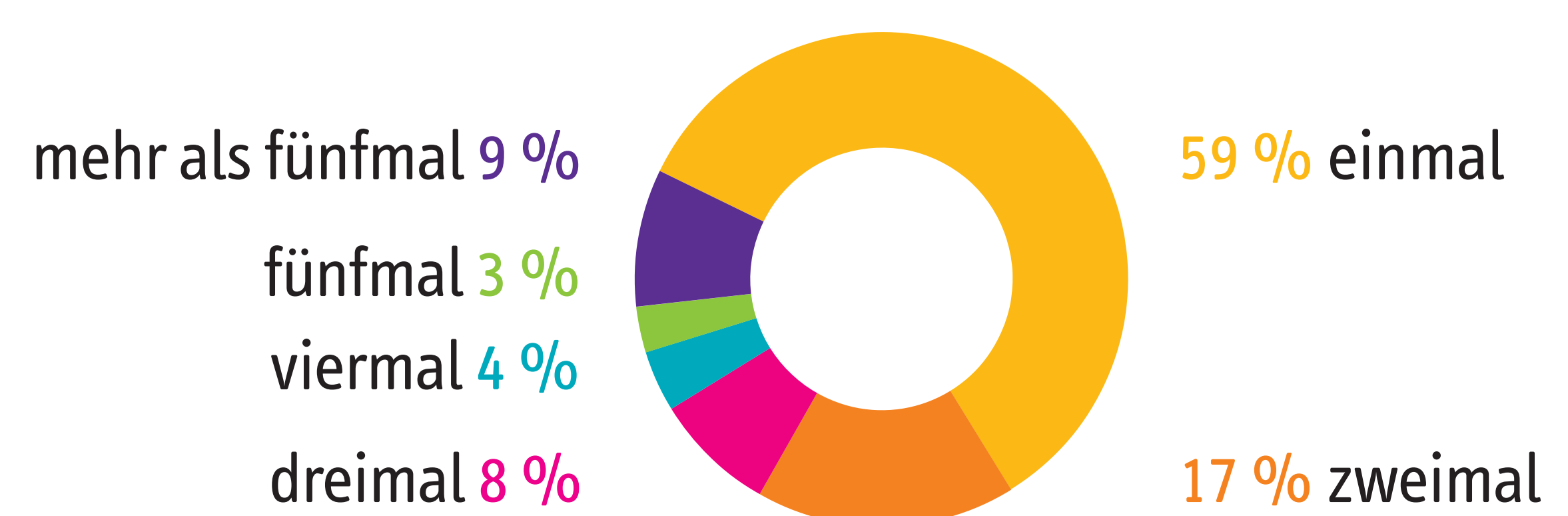


### Unterbringungshäufigkeit / neuerliche Unterbringungen von PatientInnen seit 2007

Im Jahr 2018 wurden 17.801 Personen in Österreich untergebracht. Etwa 21 % von ihnen (3.723) kamen innerhalb desselben Jahres zur Wiederaufnahme. Doch wie oft waren die einzelnen Personen seit 2007 untergebracht? Etwa 41 % der PatientInnen kamen innerhalb der letzten 10 Jahre zur Wiederaufnahme.

Quelle: a

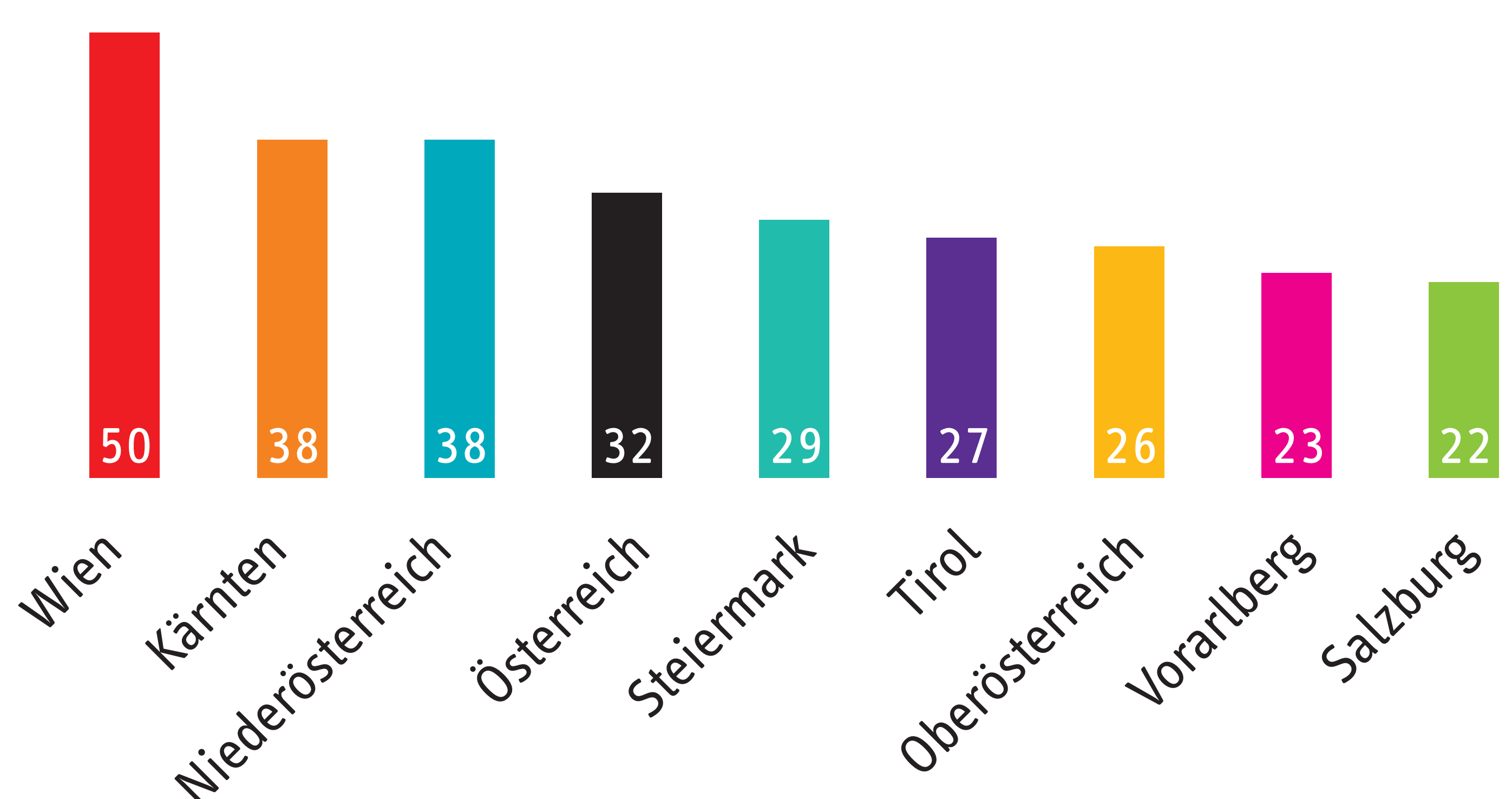
Wie oft wurden PatientInnen untergebracht?



### Weitergehende Beschränkungen nach § 33 UbG in Prozent der Unterbringungen ohne Verlangen, 2018

Die Wahrscheinlichkeit, im Rahmen einer Unterbringung ohne Verlangen mindestens eine weitergehende Beschränkung der Bewegungsfreiheit zu erfahren, variiert je nach Bundesland stark.

Quellen: a, b, d



a VertretungsNetz

b Institut für Sozialdienste (ifs)

c Statistik Austria

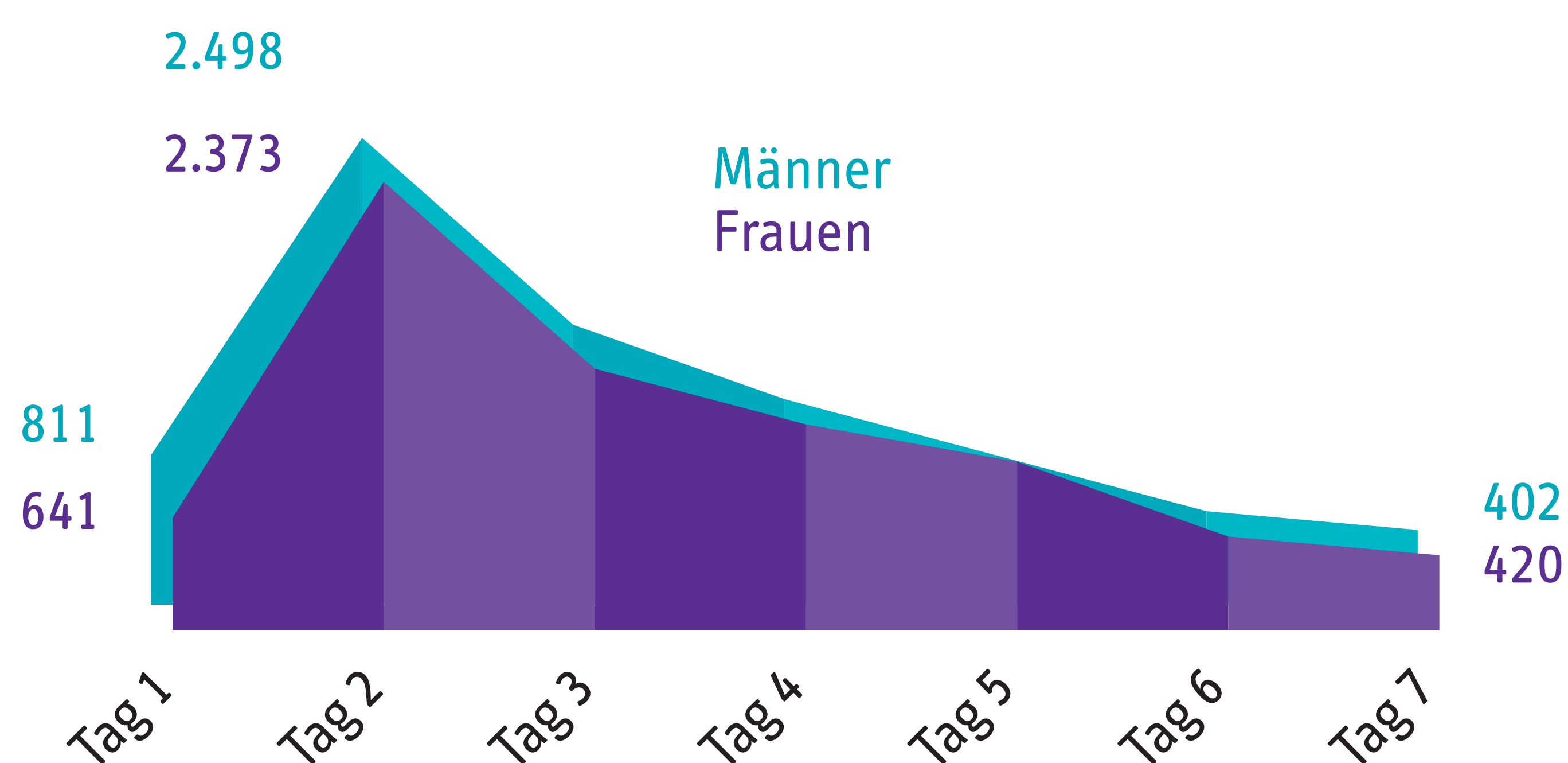
d EinwohnerInnenzahlen und Unterbringungszahlen aus dem nördlichen Burgenland werden in Wien, jene aus dem südlichen Burgenland in der Steiermark mitgezählt.

# Dauer und Aufhebung von Unterbringungen aktuelle Zahlen (2018) VertretungsNetz – Patientenanwaltschaft

## Unterbringungsdauer 2018

Wieviele Unterbringungen werden innerhalb des angegebenen Zeitraums beendet? Es werden mehr Männer als Frauen untergebracht. Die durchschnittliche Unterbringungsdauer liegt bei 11 Tagen.

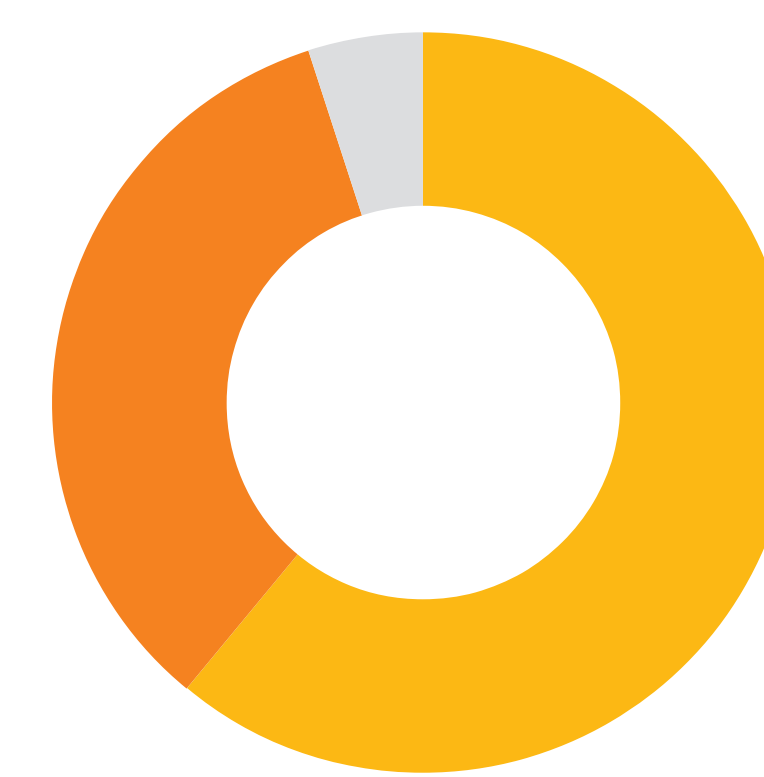
Dauer der Unterbringung nach Tagen im Geschlechtervergleich (erste Woche)



Zeitpunkt der Aufhebung der Unterbringung

94,6 % innerhalb eines Monats

61,4 % innerhalb einer Woche



## Aufhebung der Unterbringungen 2018 in Prozent der Unterbringungen ohne Verlangen

Von den ÄrztInnen werden noch vor der gerichtlichen Erstanthörung (EA) rund 51 % der Unterbringungen aufgehoben, und zwar in den Tagen vor oder am Tag der Erstanthörung selbst. Nur rund 2 % der Unterbringungen werden bei der Erstanthörung vom Gericht für unzulässig erklärt. Weitere ~26 % und somit insgesamt ~79 % der Unterbringungen sind spätestens bei der mündlichen Verhandlung (MV) aufgehoben.

Wie und wann erfolgt die Aufhebung?



31,3 % durch ÄrztIn vor dem Tag der EA

19,6 % durch ÄrztIn am Tag der EA

2,2 % durch das Gericht bei der EA

Somit sind 52,1 % der Unterbringungen spätestens am Ende der EA aufgehoben.

## Aufhebung der Unterbringungen 2018 im Wochenverlauf bzw. vor „Verhandlungstagen“

Im Wochenverlauf sind die Häufungspunkte von Aufhebungen (durch ÄrztIn vor der ersten Erstanthörung) deutlich sichtbar. An den meisten Standorten sind zwei „fixe Verhandlungstage“ pro Woche vereinbart. Die Aufhebung der Unterbringung erfolgt oft erst zeitnah vor Stattfinden der Erstanthörung. An den Wochenenden werden am wenigsten Personen entlassen.

